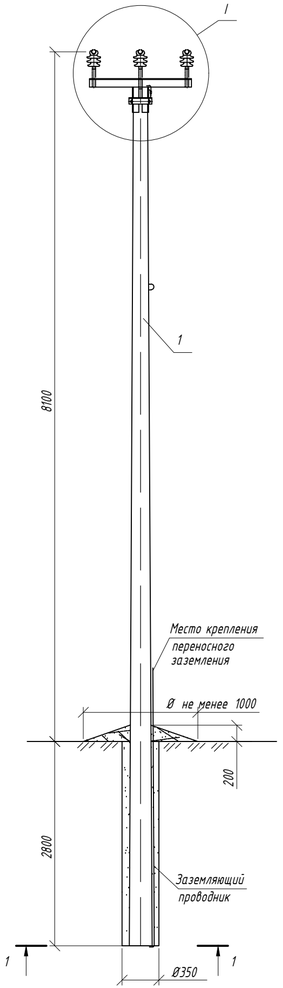

Схема установки стойки опоры

1 - 1

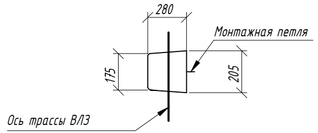

Схема установки промежуточных опор на ВЛ

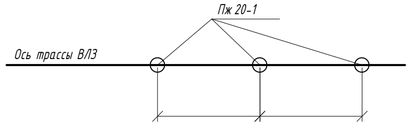

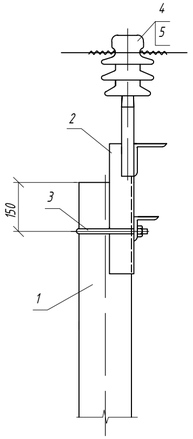

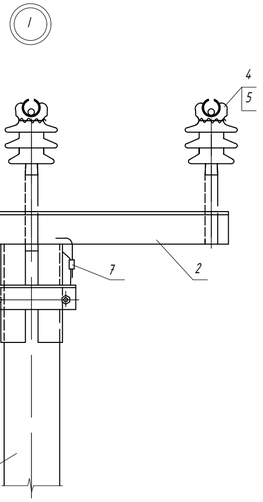

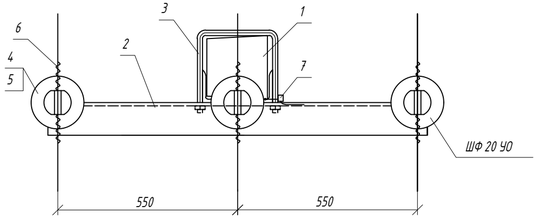

Вариант крепления провода на шейке изолятора ШФ 20 ГО

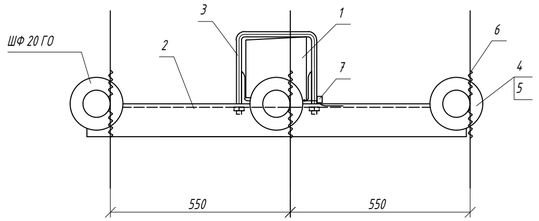

Поз.	Обозначение	Наименование	Кол.	Масса ед.,кг	Приме-чание
		Железобетонные элементы			
1	ТУ 5863-007-00113557-94	Стойка СВ 105-5	1	1180	
		Стальные конструкции			
2	12.019-08	Траверса ТМ 2001	1	28,7	
3	12.019-18	Хомут Х 1	1	2,0	
		Линейная арматура			
4		Штыревой изолятор ШФ 20 ГО	3		НИЛЕД
5		Колпачок К 9	3		НИЛЕД
6		Спиральная вязка типа СВ 70	6		НИЛЕД
7		Плашечный зажим СО150	1		НИЛЕД

Марка опоры	Марка стойки	Область применения опоры		
		Район по гололеду	Район по ветру	Местность
Пж 20-1	СВ 105-5	I-IV	I-IV	ненаселенная, населенная

Изм.	Кол.уч.	Лист	N док.	Подпись	Дата
Разработал		Павлов			06.25
Проверил		Белоусов			06.25
Н.контроль		Белоусов			06.25
ГИП		Павлов			06.25

НИИОПБ-04/2025-ТБ-РД-СЭЗ

Выполнение работ по разработке проектно-сметной документации на оснащение объектов транспортной инфраструктуры техническими средствами обеспечения транспортной безопасности, предусмотренных планами обеспечения транспортной безопасности объектов транспортной инфраструктуры

Мост через реку Подкурок на км 41+703 автомобильной дороги Георгиевск - Новопавловск (в границах Ставропольского края)

Стадия	Лист	Листов
Р	12	

Промежуточная одноцепная опора Пж20-1. Общий вид. Схема установки

НАУЧНО-ИССЛЕДОВАТЕЛЬСКИЙ ИНСТИТУТ ПО ОБЕСПЕЧЕНИЮ ПОЖАРНОЙ БЕЗОПАСНОСТИ

Формат А4х3

Согласовано

Взам. инв. N

Подпись и дата

Инв. N подл.